

2021
刺し子・刺しゅう
3位



*ティッシュ等は、セットに含まれておりません。

POINT!

ランチョンマット、ティッシュボックスカバー、あずま袋の3種類から選んで作れます。

「布を無駄なく使う」を学ぶ!



ランチョンマット



あずま袋

ティッシュボックスカバー



余り布でポケットティッシュケースも作れます!

小幅布なら「耳」を生かして短時間で作ることができます。



完成後は、小幅布の柄に沿って自由に刺し子ができます。

時間調整にぴったり!



*図案を1から考える難しさがなく、生徒の個性が生きせます。


*アレンジ例の作り方は、説明書にはありません。




いろいろアレンジできます!

注文コード一覧 小幅布


*下の9種類からお選びください。
*柄は縮小してあります。



5-2496 すみれ 750



5-2497 鳥 752



5-2498 豆絞り 753



5-2499 あめ 754



5-2500 とんぼ玉 755



5-2501 格子 756



5-2502 ちょう 757



5-2503 うろこ 758



5-2504 ねこ 759

こはば
ko*ha*ba

2~4時間

660円

セット内容

- 小幅布(布幅×96cm) ……1
- 刺し子針 ……1
- 段染め刺し子糸カード巻 ……1
- ウッドボタン ……2
- 作り方説明書 ……1

サイズ:ランチョンマット 約33×46cm・ティッシュボックスカバー 薄型タイプボックスティッシュ対応・あずま袋 約45×43cm

小幅布とは? 約30~40cm幅の小ぶりな布です。

この布幅を上手に利用することで、布の裁断や布端の始末に手間が掛からず、短時間で製作できます。また、布を広げてもあまり場所をとらないため、教室での作業にも向いています。日本の文化の象徴とも言える和服は、こうした小幅布の特長を生かして作られています。小幅布を用いた作品製作は、日本の衣生活の文化や歴史に触れるきっかけにも繋がります。

- 先生の声から生まれました! /
- 日本の伝統文化にも触れられる教材がほしい。
 - もっとかわいい刺し子・刺しゅう教材を使って授業をしたい。



扱いやすい! カード巻の刺し子糸&針付!

