NEW カラフル刺し子フリークロス

600円

プリント済
2～5時間

サイズ：約28×28㎝

カバーに！マットに！ふきんに！といろいろ使える
やさしい色合いのフリークロスです。

セット内容

針通りが
よくなりました！

- ほつれにくい図案プリント済布地 ……1
- 段染め刺し子糸カード巻（20m） ……1
- 刺し子針 ……1
- デザインシート ……1
- 作り方説明書 ……1

洗えば消える
2色プリント



扱いやすい！カード巻の
段染め刺し子糸＆針が
付いています！

クロッサム
オリジナル

STEP.1 仕立てる！

布端にほつれにくい特殊加工がしてあるので
四辺縫う通常の仕立て方はもちろん、小幅布のように
一辺だけ縫って表に返す時短バージョンでも
作れるようになっています！

四辺縫って
きれいな仕上がり！



or

一辺縫うだけ
簡単！短時間！！



布端に
ほつれにくい
特殊加工済！

STEP.2 図案を決める！

できあがり線の他に、4種類の刺し子伝統柄が
2色の消えるインクでプリントされています。
まずはベースとなる4柄から選び、その後どこを刺すかによって
まったく違った模様ができあがります！

＊布地の特性上、縫いしろの幅が均一でない場合がございます。

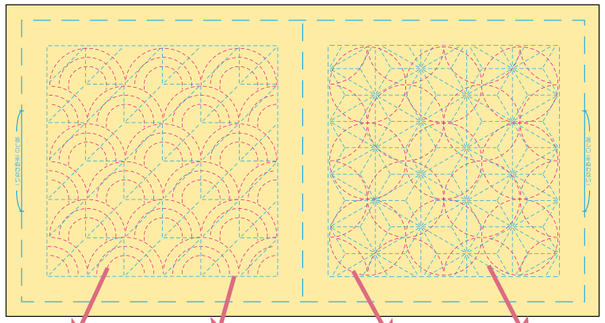



青海波

矢羽根



七宝つなぎ



麻の葉

POINT!

デザイン無限大★

『麻の葉』の図案をもとにすると、例えばこんな模様
が作れます。また、刺す量で時間調整もできます！



どんなデザインにするか
考えやすい実物大の
デザインシート付！

STEP.3 刺し子をする！

デザインシートに合わせて、
プリント線にそって刺し子をします。

段染め糸だから
糸替えなしで簡単に
カラフルな仕上がり！

ちょっとちいさめ
かわいいサイズ♥

時間短縮！
負担が少ない！

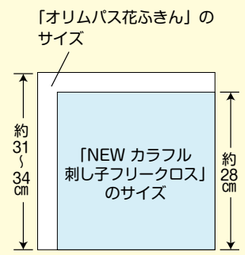

注文コード 一覧 スケア

＊下の7色からお選びください。
＊上段は図案のプリントイメージ、下段は段染め刺し子糸で刺し子をしたイメージです。
濃色の布は、淡色と比べてプリント線が見にくいことがございます。



5-1040 アイボリー



5-1041 イエロー



5-1042 ミント



5-1043 ブルー



5-1044 パープル



5-1045 グレー

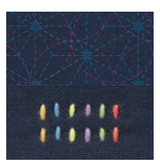

5-1046 ネイビー