

上級者向け

かぎ針編み



2枚重ねてさらに使いやすく!

初心者向け

指編み



先生の声から生まれました! /

エコタワシを作りたいけど、編み物初心者には難しそう。もっと詳しい説明書がついていたら…。

カラフルエコタワシ

600円

2~4時間

サイズ:基本形(かぎ針編み) 約11×9.5cm

レベルに合わせて編み方が選べる、
かわいいアクリル毛糸のエコタワシ。

- 水やお湯でこするだけで、油よごれ、茶渋、ガラスの曇りもすっきり落ちてピカピカに。洗剤要らずの地球にやさしいタワシです。
- 編み針なしで初心者にも簡単にできる「指編み」と上級者向けの「かぎ針編み」を、レベルに応じて選んで作れます。
- 余った毛糸で可愛い花のモチーフが製作可能。



右の4色から
選べます!

セット内容

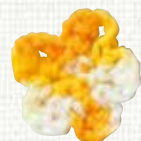
- アクリル毛糸 ……………1
- 竹製片かぎ針(7号)…1
- 作り方説明書(編み図)…1

初心者にも分かりやすい!
編み方の基礎をイラストで
解説した説明書付!

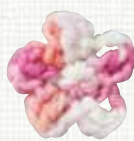


抗菌・防臭効果のある銀イオン配合の毛糸を使用!!

- アクリル100%(※銀イオン配合) ●25g玉巻(約48m)
- 銀イオンは、その抗菌力の高さから、今ではさまざまな商品に使われています。臭いの原因となる菌の増殖を抑えてくれるから、防臭効果もバッチリ。銀イオンを配合した糸で「タワシ」を編めば、生乾きのイヤな臭いも気になりません!



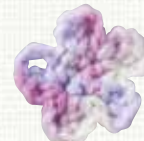
5-2878 黄



5-2879 桃



5-2880 水



5-2881 紫