

2021
基礎縫い・小物
2位



コンパクトで持ち歩きやすい♪

POINT!

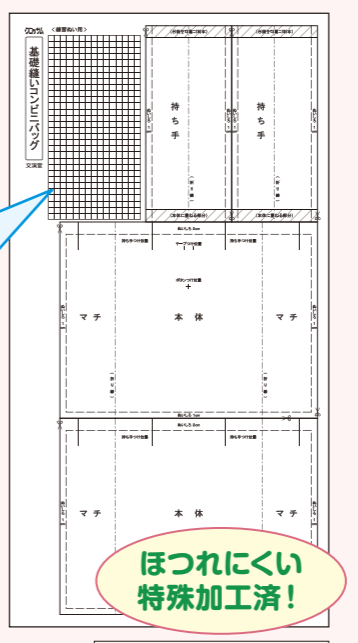
プリント線にそって
切って縫うだけ!

練習縫いのスペースが便利!
えらべる基礎縫いファイルでも大好評!
手縫い練習にも、ミシンの試し縫いに使ってもOK!
便利な約1cmピッチのチェック柄印刷!
(プリント線は、洗濯で消えます。)
練習した後は、ポケット等にアレンジできます。

こんなアレンジ
ができます!



*小物や水筒等は、セットに含まれておりません。



ほつれにくい
特殊加工!

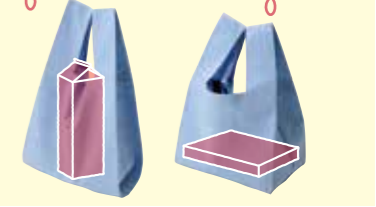
実用新案登録 第3196391号



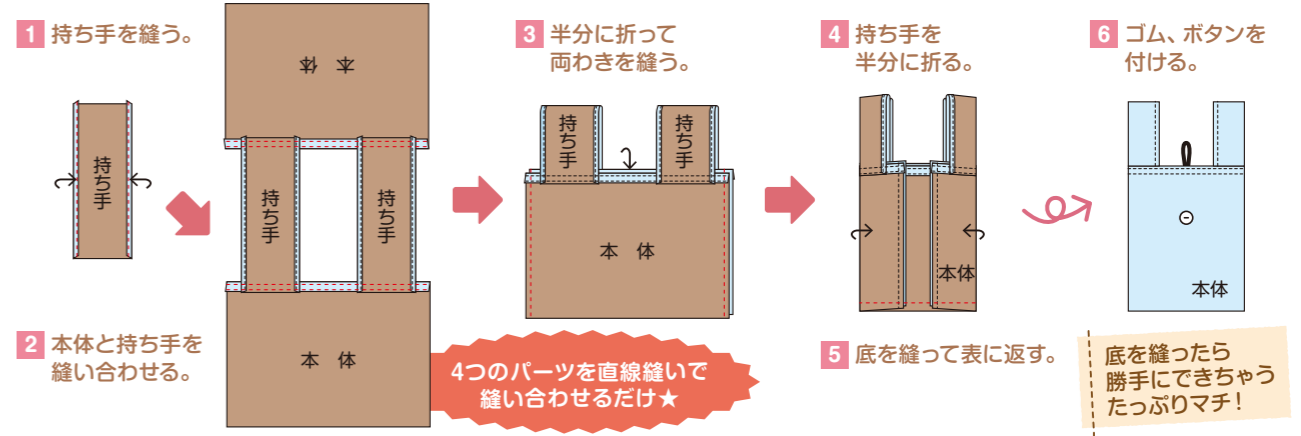
ためば
こんなに
コンパクト!

フレキシブルに変化して
入れるものを選ばない!

牛乳パックも! コンビニ弁当も!



製作手順



製作の手順を動画で確認できます!

*カラビナやキーホルダー等は、セットに含まれておりません。

基礎縫いコンビニバッグ

プリント済
3~5時間
780円~

サイズ:約28×24×16cm(持ち手含まず)

教材とセットで100円お得!

- 学習内容**
- ①ミシン縫い
 - ②並縫い
 - ③まつり縫い
 - ④半返し縫い
 - ⑤本返し縫い
 - ⑥ボタン付け(2ツ穴)
 - ⑦スナップ付け

セット内容

- ほつれにくいプリント済布地.....1
- ゴムひも(24cm)黒.....1
- ボタン(2ツ穴).....1
- スナップ.....1
- カラーテープ(10cm)黒.....1
- 作り方説明書.....1



ご採用特典!

「基礎縫いプレッスンキット①」を一括でご採用いただくと、**基礎縫い動画リンク集**をプレゼント!
詳しくはこちら



商品名	飾り付けキット	注文コード	価格	
			プレッスン無	プレッスン①付
基礎縫いコンビニバッグ		22K-01	780円	1,000円
		プレ付 22K-01P		
	Aアップリケキット付	22K-01A	各1,060円	各1,280円
		プレ付 22K-01AP		
	Bほつとドットキット付	22K-01B		
		プレ付 22K-01BP		
D幸染めキット付	22K-01D			
	プレ付 22K-01DP			

●「基礎縫いプレッスンキット①」や「飾り付けキット」の有無で、それぞれ注文コードが異なりますのでご注意ください。
●ご注文の際は、注文コードと色No.をそれぞれご指定ください。

色No.一覧 T/Cエコダンガリー

*下の8色から色No.をお選びください。

再生ポリエステル
ECOPET®使用!



友だちと交換すれば
おしゃれな
バイカラーに!



ステッチの色を変えても!

