



\*ハンガーや小物は、セットに含まれておりません。



勉強部屋の  
整頓



災害への  
備え



家族で  
使う

## 基礎縫い住まいるポッケ

4~6  
時間

800円~

サイズ:約43×33cm

### 学習内容

- ① ミシン縫い
- ④ 半返し縫い
- ⑦ スナップ付け
- ② まつり縫い
- ⑤ 本返し縫い
- ③ 並縫い
- ⑥ ボタン付け(2ツ穴)

### セット内容

- 布地①(約36×83cm) .....1
- 布地②(約36×83cm) .....1
- カラーテープ(25mm幅×50cm/黒) .....1
- ボタン(2ツ穴) .....1
- スナップ .....1
- アレンジシート .....1
- 作り方説明書 .....1



教材とセットで100円お得!

商品名	飾り付けキット	注文コード	価格		
			プレッスン無	プレッスン①付	
基礎縫い住まいるポッケ		24K-09	800円	1,030円	
		付 24K-09P			
A アププリケ キット付		24K-09A	各1,100円	各1,330円	
		付 24K-09AP			
	B ほっとドット キット付				24K-09B
					付 24K-09BP
D 幸染め キット付		24K-09D	各1,100円	各1,330円	
		付 24K-09DP			

●「基礎縫いプレッスンキット①」や「飾り付けキット」の有無で、それぞれ注文コードが異なりますのでご注意ください。  
●ご注文の際は、注文コードと色No.をそれぞれご指定ください。

## POINT!

スマイル 😊  
快適な住空間で、みんな住まいる


家の中を見回して、自分や家族が便利に使える小物入れを作ろう!

入れる物に  
合わせてアレンジ  
できます!

アレンジ!

2枚のポケット布の  
どちらを使ってもOK!  
両方使ってアレンジも  
できます!

アレンジシート付!




アレンジ!

仕切りを自由に  
作れます!

アレンジ!

ポケットの深さを  
自由に変えられます!  
仕切りを作ってもOK。

本体とポケットの  
色の組み合わせは選べます!




本体とポケットの  
色を反対に!

ポケット布を  
2枚使い!

## 色No.一覧

\*下の6種類から色No.をお選びください。  
\*柄によっては、多少の斜行がある場合がございます。



## 別売品

ハンガー棒(穴加工済)

5-5352 14mmφ×38cm 230円

パーブドひも(白)

5-5361 45cm 50円



授業の振り返りと  
評価材料として役立つ  
振り返りシート  
生徒希望集計 & 注文ラクラク  
各教材に対応した  
ご注文サポートツール  
詳しくはこちら